

# Pflegeanleitung für Raffrollos Typ Ambiente

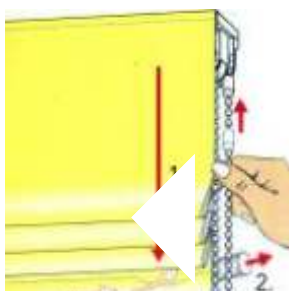
RAUM AUSSTATTUNG  
**KREBS**

[www.raumausstattung-krebs.de](http://www.raumausstattung-krebs.de)

74821 Mosbach  
Carl-Theodor Str.3  
e-mail: [info@raumausstattung-krebs.de](mailto:info@raumausstattung-krebs.de)  
Tel.: 06261/2333  
Fax: 06261/18599

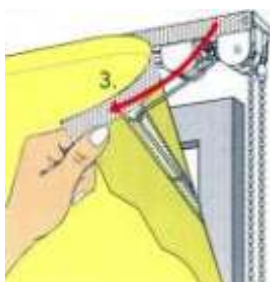
Bei Rückfragen oder Problemen stehen wir Ihnen gerne zur Verfügung

## Abnehmen des Behangs vor der Reinigung

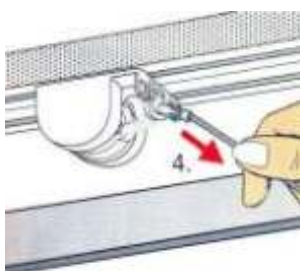


1. Raffrollobehang durch Ziehen an der Perlenkette ganz nach unten lassen

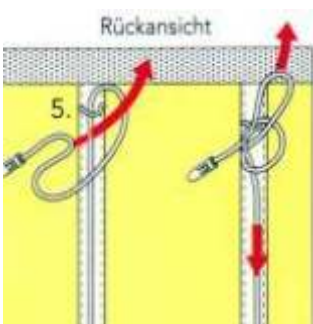
2. Fallstab herausnehmen



3. Raffrollobehang oben am Flauschband lösen

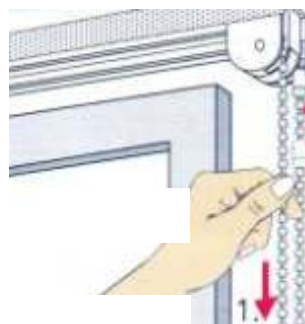


4. Alle Schnüre durch Herausziehen des Schnurstopfens lösen

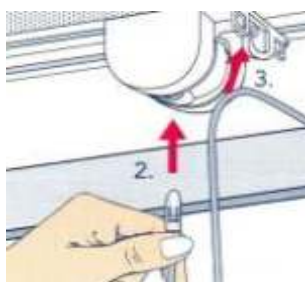


5. Schnüre lose am Raffrollo verknoten und in ein Wäschenetz geben. Nun ist Ihr Raffrollo fertig zur Reinigung.

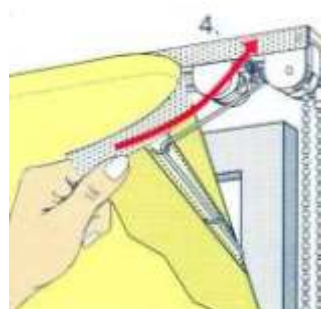
## Anbringen des Behangs nach der Reinigung



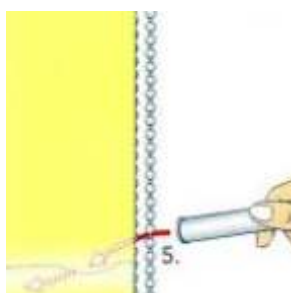
1. Perlenkette bis zum Anschlag des Kettenschlosses hochziehen.



2. Schnurstopfen in die Öffnung einclippen und  
3. Schnur in die Öse einlegen



4. Raffrollobehang oben am Flauschband gegendrücken.



5. Fallstab in den unteren Saum einlegen. Nun ist Ihr Raffrollo wieder einwandfrei funktionsfähig.